

Relatório Analítico dos Investimentos

em maio de 2020

Carteira consolidada de investimentos - base (Maio / 2020)

Produto / Fundo	Resgate	Carência	Saldo	Particip. S/ Total	Cotistas	% S/ PL do Fundo	Enquadramento
BB IDKA 2 TÍTULOS PÚBLICOS FI RENDA FIXA PREVIDE...	D+1	Não há	4.439.965,16	11,96%	882	0,07%	Artigo 7º, Inciso I, Alínea ' b '
BB IMA-B 5 FIC RENDA FIXA PREVIDENCIÁRIO LP	D+1	Não há	2.664.015,38	7,18%	613	0,06%	Artigo 7º, Inciso I, Alínea ' b '
BB IMA-B TÍTULOS PÚBLICOS FI RENDA FIXA PREVIDEN...	D+1	Não há	2.541.863,33	6,85%	669	0,05%	Artigo 7º, Inciso I, Alínea ' b '
BB IRF-M 1 TÍTULOS PÚBLICOS FIC RENDA FIXA PREVI...	D+0	Não há	1.070.185,22	2,88%	1.269	0,01%	Artigo 7º, Inciso I, Alínea ' b '
CAIXA BRASIL GESTÃO ESTRATÉGICA FIC RENDA FIXA	D+0	Não há	3.419.016,22	9,21%	752	0,03%	Artigo 7º, Inciso I, Alínea ' b '
CAIXA BRASIL IMA-B 5 TÍTULOS PÚBLICOS FI RENDA F...	D+0	Não há	4.318.951,10	11,63%	912	0,05%	Artigo 7º, Inciso I, Alínea ' b '
CAIXA BRASIL IMA-B TÍTULOS PÚBLICOS FI RENDA FIX...	D+0	Não há	1.015.918,04	2,74%	904	0,02%	Artigo 7º, Inciso I, Alínea ' b '
CAIXA BRASIL IRF-M 1 TÍTULOS PÚBLICOS FI RENDA F...	D+0	Não há	314.836,44	0,85%	1.372	0,00%	Artigo 7º, Inciso I, Alínea ' b '
SICREDI INSTITUCIONAL FIC RENDA FIXA REFERENCIAD...	D+1	Não há	812.351,93	2,19%	383	0,20%	Artigo 7º, Inciso III, Alínea ' a '
BB PERFIL FIC RENDA FIXA REFERENCIADO DI PREVIDE...	D+0	Não há	1.153.245,43	3,11%	626	0,04%	Artigo 7º, Inciso IV, Alínea ' a '
BRADESCO ALOCAÇÃO DINÂMICA FIC RENDA FIXA	D+4	Não há	957.947,26	2,58%	172	0,08%	Artigo 7º, Inciso IV, Alínea ' a '
INFINITY TIGER ALOCAÇÃO DINÂMICA FI RENDA FIXA L...	D+1	Não há	5.180.895,55	13,95%	30	8,04%	Artigo 7º, Inciso IV, Alínea ' a '
BB AÇÕES VALOR FIC AÇÕES	D+33	Não há	683.560,24	1,84%	1.397	0,10%	Artigo 8º, Inciso II, Alínea ' a '
BRADESCO SELECTION FI AÇÕES	D+4	Não há	1.605.891,49	4,33%	206	0,25%	Artigo 8º, Inciso II, Alínea ' a '
ITAU DUNAMIS FIC AÇÕES	D+24	Não há	2.192.306,82	5,90%	50.170	0,00%	Artigo 8º, Inciso II, Alínea ' a '
ITAU MOMENTO 30 FIC AÇÕES	D+23	Não há	502.853,55	1,35%	31.229	0,04%	Artigo 8º, Inciso II, Alínea ' a '
SICREDI SCHRODERS IBOVESPA FI AÇÕES	D+4	Não há	739.533,72	1,99%	8.975	0,25%	Artigo 8º, Inciso II, Alínea ' a '
BB FI MULTIMERCADO PREVIDENCIÁRIO LP	D+4	Não há	507.718,84	1,37%	200	0,11%	Artigo 8º, Inciso III
CAIXA ALOCAÇÃO MACRO FIC MULTIMERCADO LP	D+4	Não há	898.238,18	2,42%	18.593	0,02%	Artigo 8º, Inciso III
INFINITY INSTITUCIONAL FI MULTIMERCADO	D+1	Não há	1.085.810,92	2,92%	44	1,84%	Artigo 8º, Inciso III

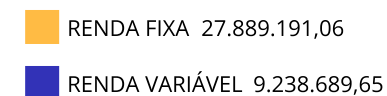
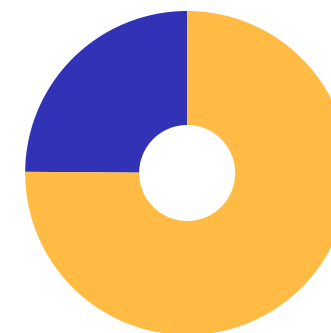


Carteira consolidada de investimentos - base (Maio / 2020)

Produto / Fundo	Resgate	Carência	Saldo	Particip. S/ Total	Cotistas	% S/ PL do Fundo	Enquadramento
MULTINVEST FORTUNA FI MULTIMERCADO	D+11	Não há	1.022.775,89	2,75%	160	3,75%	Artigo 8º, Inciso III
Total para cálculo dos limites da Resolução			37.127.880,71				


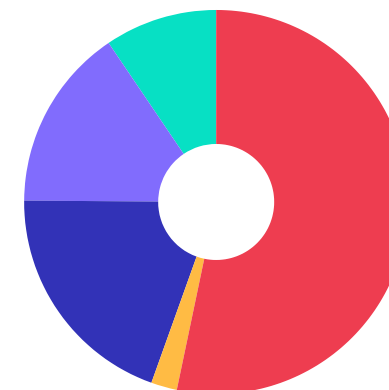
Enquadramento e Política de Investimento (RENDA FIXA) - base (Maio / 2020)

Artigos - Renda Fixa	Resolução	Carteira \$	Carteira	Estratégia de Alocação - 2020			GAP Superior
				Inf	Alvo	Sup	
Artigo 7º, Inciso I, Alínea ' b '	100,00%	19.784.750,89	53,29%	20,00%	30,00%	90,00%	13.630.341,75
Artigo 7º, Inciso III, Alínea ' a '	60,00%	812.351,93	2,19%	0,00%	10,00%	60,00%	21.464.376,50
Artigo 7º, Inciso IV, Alínea ' a '	40,00%	7.292.088,24	19,64%	10,00%	30,00%	40,00%	7.559.064,04
Artigo 7º, Inciso VI, Alínea ' a '	15,00%	0,00	0,00%	0,00%	0,00%	15,00%	5.569.182,11
Artigo 7º, Inciso VII, Alínea ' b '	5,00%	0,00	0,00%	0,00%	0,00%	5,00%	1.856.394,04
Artigo 7º, Inciso VII, Alínea ' c '	5,00%	0,00	0,00%	0,00%	0,00%	5,00%	1.856.394,04
Total Renda Fixa	100,00%	27.889.191,06	75,12%	30,00%	70,00%	215,00%	



Enquadramento e Política de Investimento (RENDA VARIÁVEL E EXTERIOR) - base (Maio / 2020)

Artigos - Renda Variável	Resolução	Carteira \$	Carteira	Estratégia de Alocação - 2020			GAP Superior
				Inf	Alvo	Sup	
Artigo 8º, Inciso II, Alínea ' a '	20,00%	5.724.145,82	15,42%	7,00%	15,00%	20,00%	1.701.430,32
Artigo 8º, Inciso III	10,00%	3.514.543,83	9,47%	7,00%	10,00%	10,00%	198.244,24
Artigo 8º, Inciso IV, Alínea ' b '	5,00%	0,00	0,00%	0,00%	5,00%	5,00%	1.856.394,04
Total Renda Variável	30,00%	9.238.689,65	24,88%	14,00%	30,00%	35,00%	



Enquadramento por Gestores - base (Maio / 2020)

Gestão	Valor	% S/ Carteira	% S/ PL Gestão
BB GESTÃO DE RECURSOS DTVM	13.060.553,60	35,18	0,00
CAIXA DTVM	9.966.959,98	26,84	-
INFINITY ASSET MANAGEMENT	6.266.706,47	16,88	1,26
ITAÚ UNIBANCO	2.695.160,37	7,26	0,00
BRADESCO ASSET MANAGEMENT	2.563.838,75	6,91	0,00
MULTINVEST CAPITAL	1.022.775,89	2,75	0,27
SICREDI	812.351,93	2,19	0,00
SCHRODER INVESTMENT MANAGEMENT...	739.533,72	1,99	0,03

Artigo 20º - O total das aplicações dos recursos do regime próprio de previdência social em fundos de investimento e carteiras administradas não pode exceder a 5% (cinco por cento) do volume total de recursos de terceiros gerido por um mesmo gestor ou por gestoras ligadas ao seu respectivo grupo econômico, assim definido pela CVM em regulamentação específica. (NR) - (Resolução 4963)

Estratégia de Alocação para os Próximos 5 Anos

Artigos	Estratégia de Alocação - 2020		Limite Inferior (%)	Limite Superior (%)
	Carteira \$	Carteira %		
Artigo 7º, Inciso I, Alínea ' b '	0,00	0,00	20,00	90,00
Artigo 7º, Inciso III, Alínea ' a '	0,00	0,00	0,00	60,00
Artigo 7º, Inciso IV, Alínea ' a '	0,00	0,00	10,00	40,00
Artigo 7º, Inciso VI, Alínea ' a '	0,00	0,00	0,00	15,00
Artigo 7º, Inciso VII, Alínea ' b '	0,00	0,00	0,00	5,00
Artigo 7º, Inciso VII, Alínea ' c '	0,00	0,00	0,00	5,00
Artigo 8º, Inciso II, Alínea ' a '	0,00	0,00	7,00	20,00
Artigo 8º, Inciso III	1.085.810,92	2,92	7,00	10,00
Artigo 8º, Inciso IV, Alínea ' b '	0,00	0,00	0,00	5,00

Retorno dos investimentos e Benchmark's de ativos no mês de Maio/2020 - RENDA FIXA

	Mês	Ano	3M	6M	12M	24M	VaR Mês	Volatilidade 12M
IDKA IPCA 2 Anos (Benchmark)	1,75%	2,33%	1,10%	3,57%	9,03%	22,17%	-	-
BB IDKA 2 TÍTULOS PÚBLICOS FI RENDA FIXA PREVIDENCIÁRIO	2,00%	1,65%	0,63%	2,82%	8,06%	20,02%	1,00%	0,03%
IMA-B 5+ (Benchmark)	1,02%	-7,88%	-8,21%	-5,48%	4,17%	38,08%	-	-
INFINITY TIGER ALOCAÇÃO DINÂMICA FI RENDA FIXA LP	1,85%	-2,05%	-2,12%	-1,28%	2,36%	14,18%	3,41%	0,08%
IRF-M 1 (Benchmark)	0,42%	2,31%	1,47%	2,74%	6,33%	13,97%	-	-
BB IRF-M 1 TÍTULOS PÚBLICOS FIC RENDA FIXA PREVIDENCIÁRIO	0,39%	2,19%	1,41%	2,60%	6,04%	13,42%	0,20%	0,00%
CAIXA BRASIL IRF-M 1 TÍTULOS PÚBLICOS FI RENDA FIXA	0,39%	2,22%	1,42%	2,63%	6,11%	13,55%	0,20%	0,00%
IMA-B 5 (Benchmark)	2,12%	2,03%	0,82%	3,29%	9,46%	23,93%	-	-
CAIXA BRASIL IMA-B 5 TÍTULOS PÚBLICOS FI RENDA FIXA LP	2,11%	1,92%	0,74%	3,15%	9,15%	23,37%	1,25%	0,04%
BB IMA-B 5 FIC RENDA FIXA PREVIDENCIÁRIO LP	2,11%	1,99%	0,77%	3,20%	9,26%	23,45%	1,24%	0,04%
IMA-B (Benchmark)	1,52%	-3,64%	-4,32%	-1,70%	6,68%	31,99%	-	-
BB IMA-B TÍTULOS PÚBLICOS FI RENDA FIXA PREVIDENCIÁRIO	1,50%	-3,69%	-4,36%	-1,79%	6,48%	31,36%	3,64%	0,10%
CAIXA BRASIL IMA-B TÍTULOS PÚBLICOS FI RENDA FIXA LP	1,50%	-3,82%	-4,48%	-1,91%	6,23%	31,21%	3,66%	0,10%
SICREDI INSTITUCIONAL FIC RENDA FIXA REFERENCIADO IMA-B LP	1,56%	-4,21%	-5,01%	-2,49%	5,93%	30,62%	3,68%	0,11%
CDI (Benchmark)	0,24%	1,54%	0,86%	1,92%	4,87%	11,55%	-	-



Retorno dos investimentos e Benchmark's de ativos no mês de Maio/2020 - RENDA FIXA

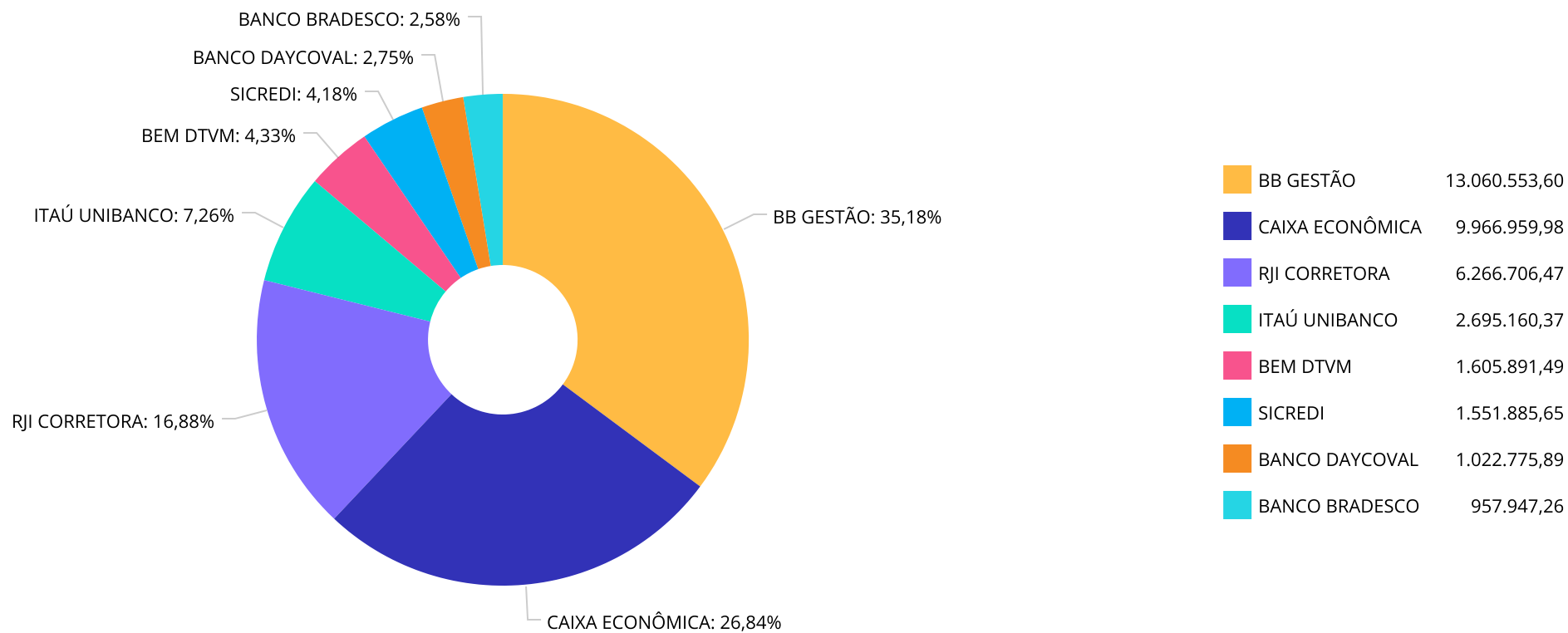
	Mês	Ano	3M	6M	12M	24M	VaR Mês	Volatilidade 12M
BB PERFIL FIC RENDA FIXA REFERENCIADO DI PREVIDENCIÁRIO LP	0,26%	1,11%	0,48%	1,47%	4,27%	10,77%	0,05%	0,01%
IPCA (Benchmark)	-0,38%	-0,16%	-0,62%	0,99%	1,88%	6,62%	-	-
CAIXA BRASIL GESTÃO ESTRATÉGICA FIC RENDA FIXA	1,38%	3,85%	2,37%	4,46%	11,99%	27,82%	1,72%	0,03%
BRADESCO ALOCAÇÃO DINÂMICA FIC RENDA FIXA	1,12%	0,82%	0,00%	1,67%	7,44%	21,37%	1,86%	0,04%

Retorno dos investimentos e Benchmark's de ativos no mês de Maio/2020 - RENDA VARIÁVEL

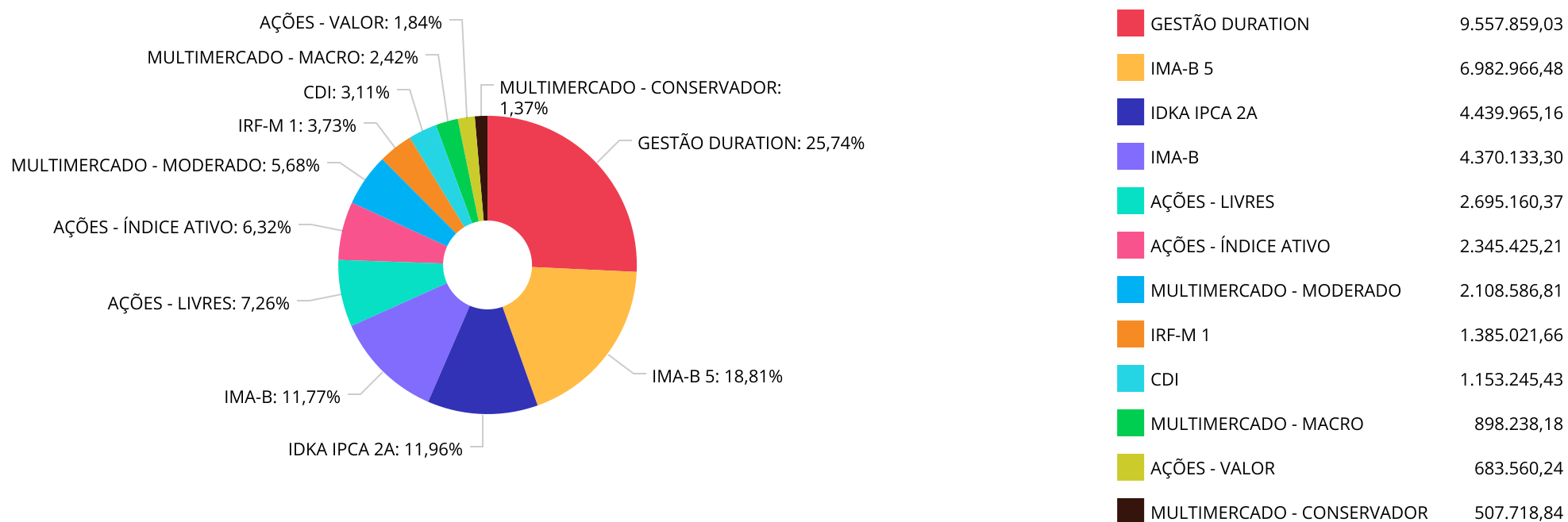
	Mês	Ano	3M	6M	12M	24M	VaR Mês	Volatilidade 12M
Ibovespa (Benchmark)	8,57%	-24,42%	-16,10%	-19,25%	-9,92%	13,87%	-	-
ITAÚ MOMENTO 30 FIC AÇÕES	6,10%	-23,43%	-18,83%	-16,19%	-5,21%	23,12%	14,81%	0,38%
SICREDI SCHRODERS IBOVESPA FI AÇÕES	7,22%	-25,30%	-19,14%	-19,58%	-6,85%	17,66%	13,49%	0,37%
BB AÇÕES VALOR FIC AÇÕES	7,48%	-23,74%	-15,01%	-17,02%	-8,97%	29,31%	14,19%	0,34%
BRADESCO SELECTION FI AÇÕES	7,86%	-30,73%	-21,10%	-25,75%	-17,66%	4,91%	11,45%	0,38%
ITAÚ DUNAMIS FIC AÇÕES	5,36%	-28,85%	-20,98%	-23,06%	-6,21%	20,72%	16,91%	0,40%

CDI (Benchmark)	0,24%	1,54%	0,86%	1,92%	4,87%	11,55%	-	-
BB FI MULTIMERCADO PREVIDENCIÁRIO LP	0,57%	0,47%	0,16%	1,25%	5,88%	14,03%	0,94%	0,02%
INFINITY INSTITUCIONAL FI MULTIMERCADO	1,75%	0,75%	0,66%	1,61%	4,40%	11,52%	2,09%	0,04%
CAIXA ALOCAÇÃO MACRO FIC MULTIMERCADO LP	1,43%	-2,26%	-1,43%	-0,21%	7,39%	23,68%	2,26%	0,07%
MULTINVEST FORTUNA FI MULTIMERCADO	2,08%	-3,93%	-3,95%	-3,17%	1,62%	23,83%	2,19%	0,07%

Distribuição dos ativos por Administradores - base (Maio / 2020)



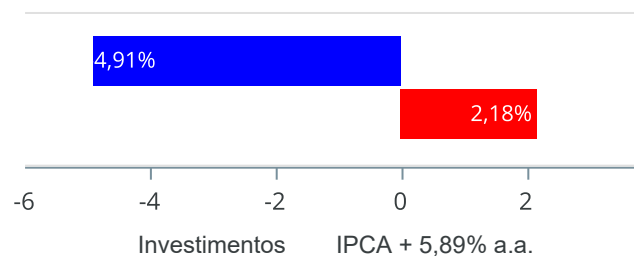
Distribuição dos ativos por Sub-Segmentos - base (Maio / 2020)



Retorno e Meta de Rentabilidade acumulados no ano de 2020

Mês	Saldo Anterior	Aplicações	Resgates	Saldo no Mês	Retorno	Retorno Acum	Retorno Mês	Retorno Acum	Meta Mês	Meta Acum	Gap Acum	VaR
Janeiro	37.323.356,58	1.082.404,65	1.044.348,73	37.402.546,99	41.134,49	41.134,49	0,11%	0,11%	0,71%	0,71%	15,46%	2,43%
Fevereiro	37.402.546,99	1.384.660,08	1.172.230,03	36.993.715,72	-621.261,32	-580.126,83	-1,65%	-1,54%	0,66%	1,38%	-112,06%	3,75%
Março	36.993.715,72	3.642.534,36	3.435.522,23	34.386.681,82	-2.814.046,03	-3.394.172,86	-7,56%	-8,99%	0,57%	1,96%	-459,58%	16,15%
Abril	34.386.681,82	1.090.458,40	876.194,59	35.324.831,80	723.886,17	-2.670.286,69	2,09%	-7,09%	0,14%	2,10%	-336,99%	7,15%
Mai	35.324.831,80	591.778,39	376.194,59	36.373.672,89	833.257,29	-1.837.029,40	2,34%	-4,91%	0,07%	2,18%	-225,37%	3,89%

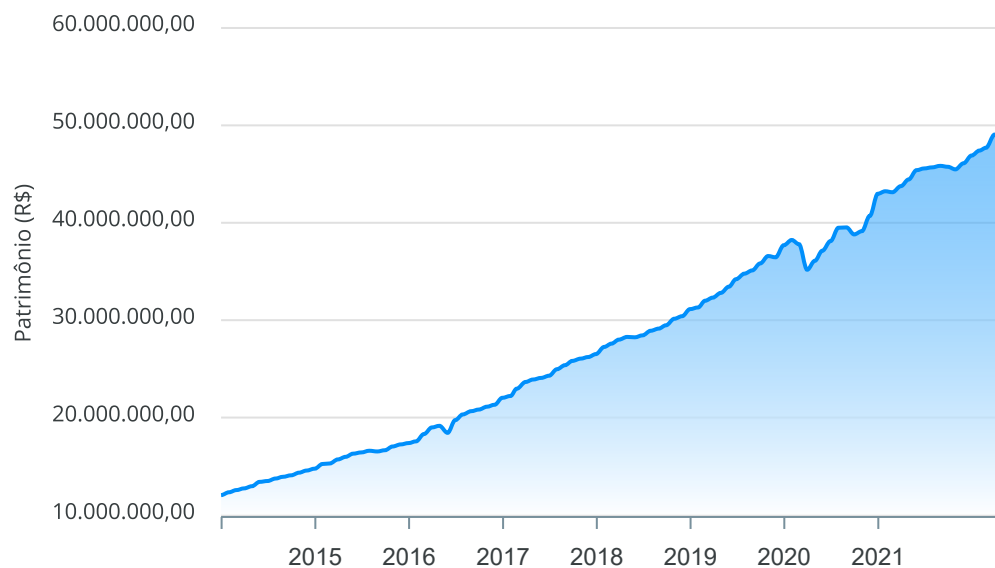
Investimentos x Meta de Rentabilidade



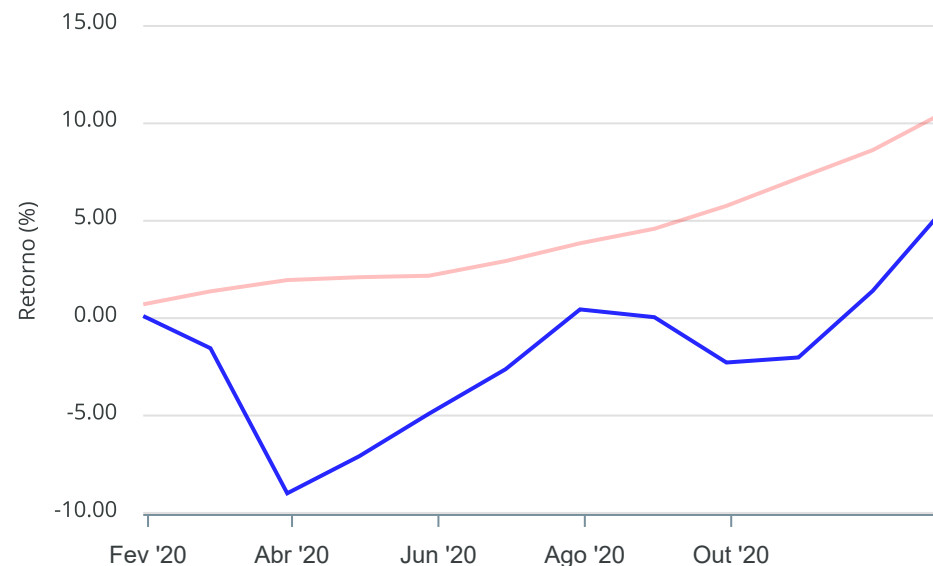
Gráficos ilustrativos de Evolução Patrimonial e indicadores

ANO 36M

Evolução do Patrimônio



Comparativo



- Investimentos Meta de Rentabilidade CDI IMA-B
- IMA-B 5 IMA-B 5+ IMA Geral IRF-M IRF-M 1
- IRF-M 1+ Ibovespa IBX SMLL IDIV



Retorno dos Investimentos após as movimentações (aplicações e resgates) no mês de Maio/2020

FUNDOS DE RENDA FIXA

Ativos Renda Fixa	Saldo Anterior	Aplicações	Resgates	Saldo Atual	Retorno (R\$)	Retorno (%)	(%) Instit	Var - Mês
BB IMA-B 5 FIC RENDA FIXA PREVIDENCIÁRIO LP	2.609.019,42	0,00	0,00	2.664.015,38	54.995,96	2,11%	2,11%	1,24%
CAIXA BRASIL IMA-B 5 TÍTULOS PÚBLICOS FI RENDA FIX...	4.229.900,76	0,00	0,00	4.318.951,10	89.050,34	2,11%	2,11%	1,25%
BB IDKA 2 TÍTULOS PÚBLICOS FI RENDA FIXA PREVIDENC...	4.352.881,33	0,00	0,00	4.439.965,16	87.083,83	2,00%	2,00%	1,00%
INFINITY TIGER ALOCAÇÃO DINÂMICA FI RENDA FIXA LP	5.086.876,57	0,00	0,00	5.180.895,55	94.018,98	1,85%	1,85%	3,41%
SICREDI INSTITUCIONAL FIC RENDA FIXA REFERENCIADO ...	758.860,64	40.311,04	0,00	812.351,93	13.180,25	1,65%	1,56%	3,68%
BB IMA-B TÍTULOS PÚBLICOS FI RENDA FIXA PREVIDENCI...	2.503.373,38	905,20	0,00	2.541.863,33	37.584,75	1,50%	1,50%	3,64%
CAIXA BRASIL IMA-B TÍTULOS PÚBLICOS FI RENDA FIXA ...	1.000.898,32	0,00	0,00	1.015.918,04	15.019,72	1,50%	1,50%	3,66%
CAIXA BRASIL GESTÃO ESTRATÉGICA FIC RENDA FIXA	3.372.518,46	0,00	0,00	3.419.016,22	46.497,76	1,38%	1,38%	1,72%
BRDESCO ALOCAÇÃO DINÂMICA FIC RENDA FIXA	947.306,83	0,00	0,00	957.947,26	10.640,43	1,12%	1,12%	1,86%
CAIXA BRASIL IRF-M 1 TÍTULOS PÚBLICOS FI RENDA FIX...	313.603,93	0,00	0,00	314.836,44	1.232,51	0,39%	0,39%	0,20%
BB IRF-M 1 TÍTULOS PÚBLICOS FIC RENDA FIXA PREVIDE...	1.262.869,79	10,46	197.466,96	1.070.185,22	4.771,93	0,38%	0,39%	0,20%
BB PERFIL FIC RENDA FIXA REFERENCIADO DI PREVIDENC...	1.349.825,51	0,00	200.010,45	1.153.245,43	3.430,37	0,25%	0,26%	0,05%
Total Renda Fixa	27.787.934,94	41.226,70	397.477,41	27.889.191,06	457.506,83	1,65%		1,96%



Retorno dos Investimentos após as movimentações (aplicações e resgates) no mês de Maio/2020

FUNDOS DE RENDA VARIÁVEL

Ativos Renda Variável	Saldo Anterior	Aplicações	Resgates	Saldo Atual	Retorno (R\$)	Retorno (%)	(%) Instit	Var - Mês
BRDESCO SELECTION FI AÇÕES	1.488.879,09	0,00	0,00	1.605.891,49	117.012,40	7,86%	7,86%	11,45%
SICREDI SCHRODERS IBOVESPA FI AÇÕES	689.744,51	0,00	0,00	739.533,72	49.789,21	7,22%	7,22%	13,49%
BB AÇÕES VALOR FIC AÇÕES	590.478,06	47.698,15	0,00	683.560,24	45.384,03	7,11%	7,48%	14,19%
ITAÚ DUNAMIS FIC AÇÕES	2.080.793,29	0,00	0,00	2.192.306,82	111.513,53	5,36%	5,36%	16,91%
MULTINVEST FORTUNA FI MULTIMERCADO	1.001.916,17	0,00	0,00	1.022.775,89	20.859,72	2,08%	2,08%	2,19%
INFINITY INSTITUCIONAL FI MULTIMERCADO	1.067.180,50	0,00	0,00	1.085.810,92	18.630,42	1,75%	1,75%	2,09%
CAIXA ALOCAÇÃO MACRO FIC MULTIMERCADO LP	885.572,89	0,00	0,00	898.238,18	12.665,29	1,43%	1,43%	2,26%
BB FI MULTIMERCADO PREVIDENCIÁRIO LP	504.833,94	0,00	0,00	507.718,84	2.884,90	0,57%	0,57%	0,94%
ITAÚ MOMENTO 30 FIC AÇÕES	0,00	502.853,55	0,00	502.853,55	0,00	0,00%	6,10%	14,81%
Total Renda Variável	8.309.398,45	550.551,70	0,00	9.238.689,65	378.739,50	4,27%		9,70%

Disclaimer

Este documento (caracterizado como relatório, parecer ou análise) foi preparado para uso exclusivo do destinatário, não podendo ser reproduzido ou distribuído por este a qualquer pessoa sem expressa autorização da empresa. As informações aqui contidas são somente com o objetivo de prover informações e não representa, em nenhuma hipótese, uma oferta de compra e venda ou solicitação de compra e venda de qualquer valor mobiliário ou instrumento financeiro. Trata-se apenas uma OPINIÃO que reflete o momento da análise e são consubstanciadas em informações coletadas em fontes públicas e que julgamos confiáveis.

A utilização destas informações em suas tomadas de decisão e consequentes perdas e ganhos não nos torna responsáveis diretos. As informações aqui contidas não representam garantia de exatidão das informações prestadas ou julgamento sobre a qualidade delas, e não devem ser consideradas como tais.

As informações deste documento estão em consonância com as informações sobre os produtos mencionados, entretanto não substituem seus materiais oficiais, como regulamentos, prospectos de divulgação e outros. É recomendada a leitura cuidadosa destes materiais, com especial atenção para as cláusulas relativas ao objetivo, aos riscos e à política de investimento dos produtos. Todas as informações podem ser obtidas com o responsável pela distribuição, gestão ou no site da CVM (Comissão de Valores Mobiliários).

Sua elaboração buscou atender os objetivos de investimentos do cliente, considerando a sua situação financeira e seu perfil.

A rentabilidade obtida no passado não representa garantia de rentabilidade futura e os produtos estruturados e/ou de longo prazo possuem, além da volatilidade, riscos associados à sua carteira de crédito e estruturação. Os riscos inerentes aos diversos tipos de operações com valores mobiliários de bolsa, balcão, nos mercados de liquidação futura e de derivativos, podem resultar em perdas aos investimentos realizados, bem como o inverso proporcionalmente. Todos e qualquer outro valor exibido está representado em Real (BRL) e para os cálculos, foram utilizadas observações diárias, sendo sua fonte o Sistema Quantum Axis e a CVM.

A contratação de empresa de consultoria de valores mobiliários para a emissão deste documento não assegura ou sugere a existência de garantia de resultados futuros ou a isenção de risco. Cabe a consultoria de valores mobiliários a prestação dos serviços de orientação, recomendação e aconselhamento, de forma profissional, independente e individualizada, sobre investimentos no mercado de valores mobiliários, cuja adoção e implementação sejam exclusivas do cliente.

Na apuração do cálculo de rentabilidade da carteira de investimentos são considerados os recursos descritos no art. 6º da Resolução CMN nº 4.963/2021, provenientes do recolhimento das alíquotas de contribuição dos servidores, exclusivamente com finalidade previdenciária, excluindo qualquer tipo de recurso recebidos com finalidade administrativa, em consonância com a Portaria nº 402/2008, art. 15, inciso III, alínea "a".

Os RPPS devem estar adequados às normativas pertinentes e principalmente a Portaria nº 519, de 24 de agosto de 2011 e suas alterações, além da Resolução CMN nº 4.963 de 25 de novembro de 2021 e suas alterações, que dispõem sobre as aplicações dos recursos financeiros dos Regimes Próprios de Previdência Social, instituídos pela União, Estados, Distrito Federal e Municípios e dá outras providências.

